



ТЕРРИТОРИАЛЬНЫЙ ОРГАН
ФЕДЕРАЛЬНОЙ СЛУЖБЫ
ГОСУДАРСТВЕННОЙ СТАТИСТИКИ
ПО РЕСПУБЛИКЕ САХА (ЯКУТИЯ)

Занятость и безработица в Республике Саха (Якутия)



в среднем в феврале – апреле 2023 г.



ТЕРРИТОРИАЛЬНЫЙ ОРГАН
ФЕДЕРАЛЬНОЙ СЛУЖБЫ
ГОСУДАРСТВЕННОЙ СТАТИСТИКИ
ПО РЕСПУБЛИКЕ САХА (ЯКУТИЯ)

Занятость и безработица в Республике Саха (Якутия)

в среднем в феврале – апреле 2023 г.

01

ЧИСЛЕННОСТЬ РАБОЧЕЙ СИЛЫ
В РЕСПУБЛИКЕ САХА (ЯКУТИЯ)

02

УРОВЕНЬ УЧАСТИЯ НАСЕЛЕНИЯ В РАБОЧЕЙ СИЛЕ
В РЕСПУБЛИКЕ САХА (ЯКУТИЯ)

03

УРОВЕНЬ УЧАСТИЯ НАСЕЛЕНИЯ В РАБОЧЕЙ СИЛЕ
ПО РЕГИОНАМ ДВФО

04

УРОВЕНЬ ЗАНЯТОСТИ НАСЕЛЕНИЯ
В РЕСПУБЛИКЕ САХА (ЯКУТИЯ)

05

УРОВЕНЬ ЗАНЯТОСТИ НАСЕЛЕНИЯ
ПО РЕГИОНАМ ДВФО





ТЕРРИТОРИАЛЬНЫЙ ОРГАН
ФЕДЕРАЛЬНОЙ СЛУЖБЫ
ГОСУДАРСТВЕННОЙ СТАТИСТИКИ
ПО РЕСПУБЛИКЕ САХА (ЯКУТИЯ)

Занятость и безработица в Республике Саха (Якутия)

в среднем в феврале – апреле 2023 г.

06 УРОВЕНЬ БЕЗРАБОТИЦЫ НАСЕЛЕНИЯ
В РЕСПУБЛИКЕ САХА (ЯКУТИЯ)

07 УРОВЕНЬ БЕЗРАБОТИЦЫ ПО РЕГИОНАМ
ДВФО

08 ЧИСЛЕННОСТЬ БЕЗРАБОТНЫХ
В РЕСПУБЛИКЕ САХА (ЯКУТИЯ)

09 ЧИСЛЕННОСТЬ ЗАРЕГИСТРИРОВАННЫХ
БЕЗРАБОТНЫХ
ПО МУНИЦИПАЛЬНЫМ ОБРАЗОВАНИЯМ
РЕСПУБЛИКИ САХА (ЯКУТИЯ)

10 ЧИСЛЕННОСТЬ НЕ ЗАНЯТЫХ ТРУДОВОЙ
ДЕЯТЕЛЬНОСТЬЮ ГРАЖДАН НА 100
ЗАЯВЛЕННЫХ ВАКАНСИЙ
В РЕСПУБЛИКЕ САХА (ЯКУТИЯ)





ЧИСЛЕННОСТЬ РАБОЧЕЙ СИЛЫ* В РЕСПУБЛИКЕ САХА (ЯКУТИЯ)

В ВОЗРАСТЕ 15 ЛЕТ И СТАРШЕ В СРЕДНЕМ В ФЕВРАЛЕ - АПРЕЛЕ 2023 Г.

ЧИСЛЕННОСТЬ
РАБОЧЕЙ СИЛЫ

513,7 ТЫС ЧЕЛ.

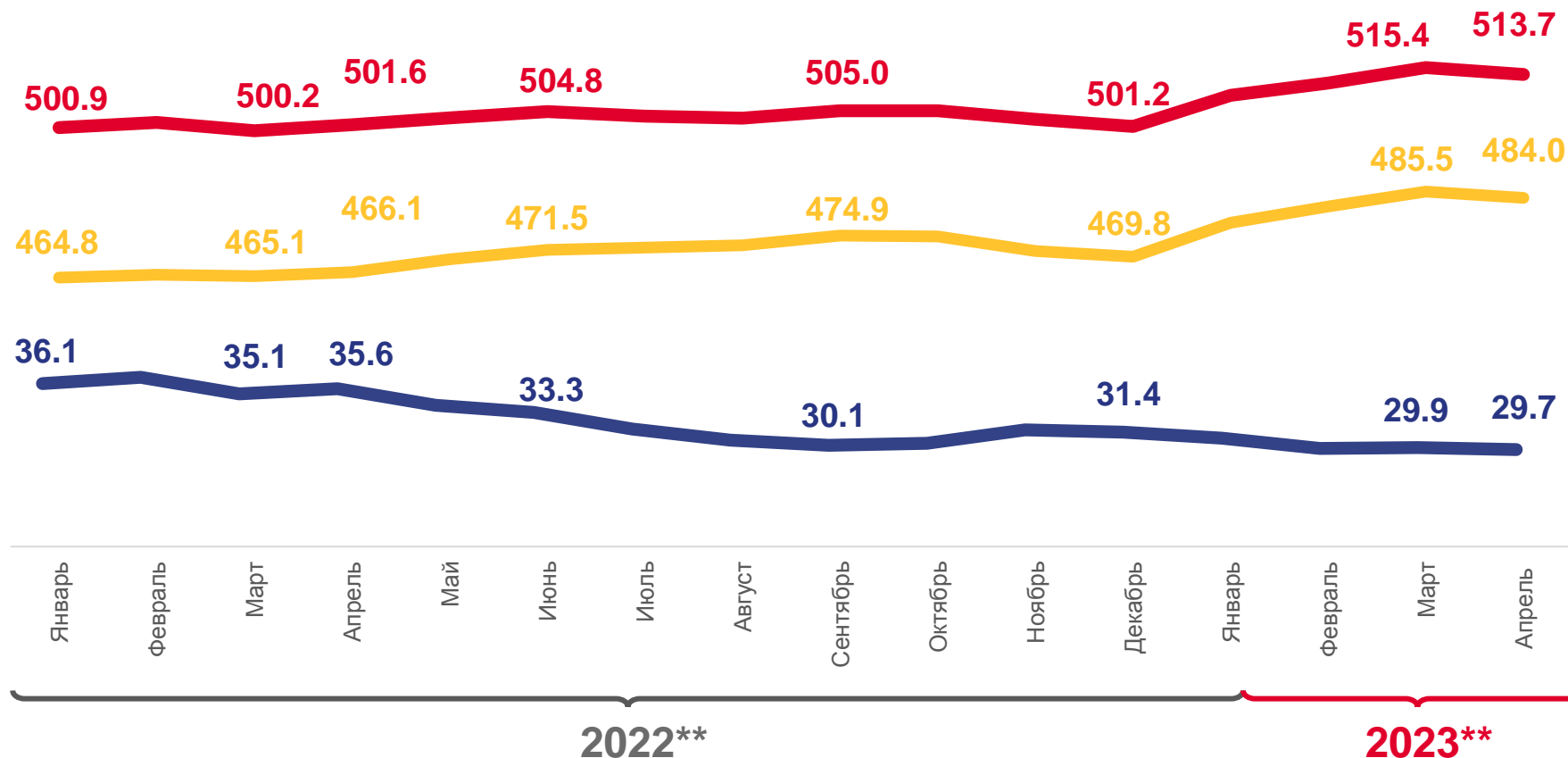
ЧИСЛЕННОСТЬ
ЗАНЯТЫХ

484,0 ТЫС ЧЕЛ.

ЧИСЛЕННОСТЬ
БЕЗРАБОТНЫХ

(по методологии
Международной организации труда)

29,7 ТЫС ЧЕЛ.



Численность рабочей силы,
тыс. чел.



Численность занятых,
тыс. чел.



Численность безработных,
тыс. чел.




* По данным выборочного обследования рабочей силы.


** В среднем за отчетный месяц и два месяца, предыдущих отчетному.


УРОВЕНЬ УЧАСТИЯ НАСЕЛЕНИЯ В РАБОЧЕЙ СИЛЕ* В РЕСПУБЛИКЕ САХА (ЯКУТИЯ)





В ВОЗРАСТЕ 15 ЛЕТ И СТАРШЕ В СРЕДНЕМ В ФЕВРАЛЕ – АПРЕЛЕ 2023 Г.

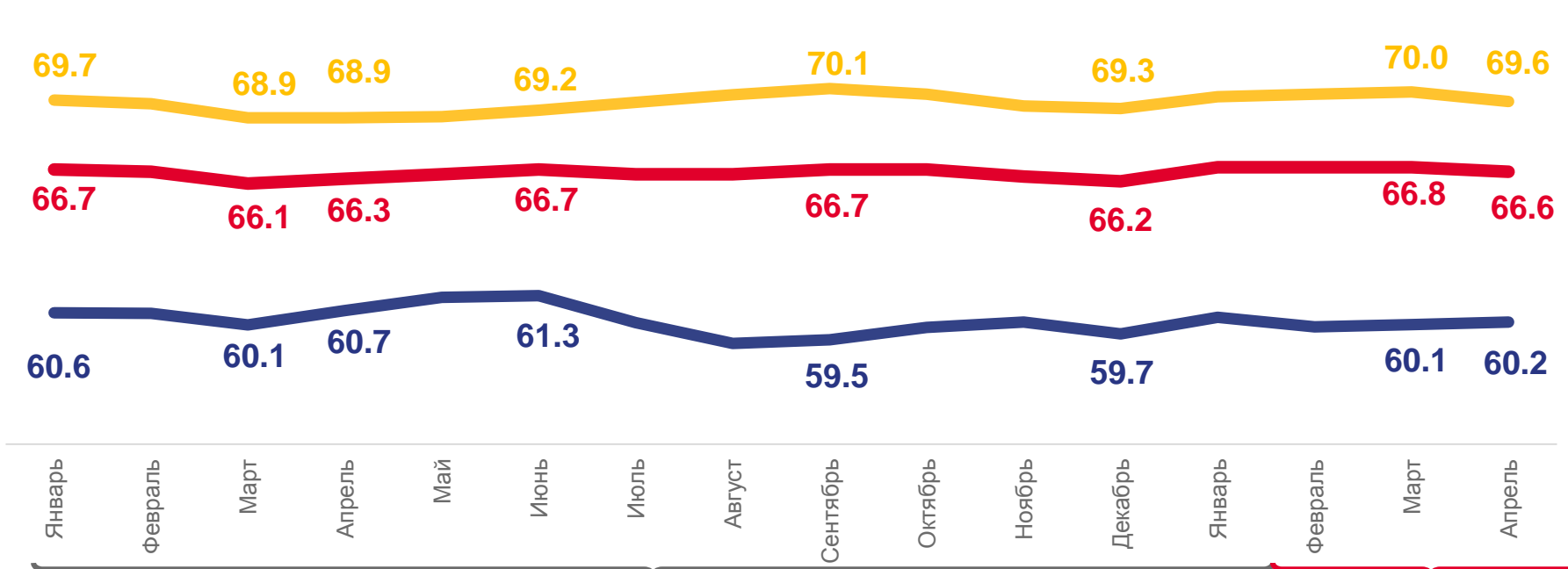
 **66,6%**
Уровень участия в составе
рабочей силы

 **71,8%**
Уровень участия в составе
рабочей силы мужчин

 **61,9%**
Уровень участия в составе
рабочей силы женщин

 **69,6%**
Уровень участия в составе рабочей
силы в городской местности

 **60,2%**
Уровень участия в составе рабочей
силы в сельской местности



2022**

2023**



Уровень участия в
составе рабочей
силы, всего, %



Уровень участия в
составе рабочей силы в
городской местности, %



Уровень участия в
составе рабочей силы в
сельской местности, %



* По данным выборочного обследования рабочей силы. Рассчитывается как отношение численности занятого населения к общей численности населения.

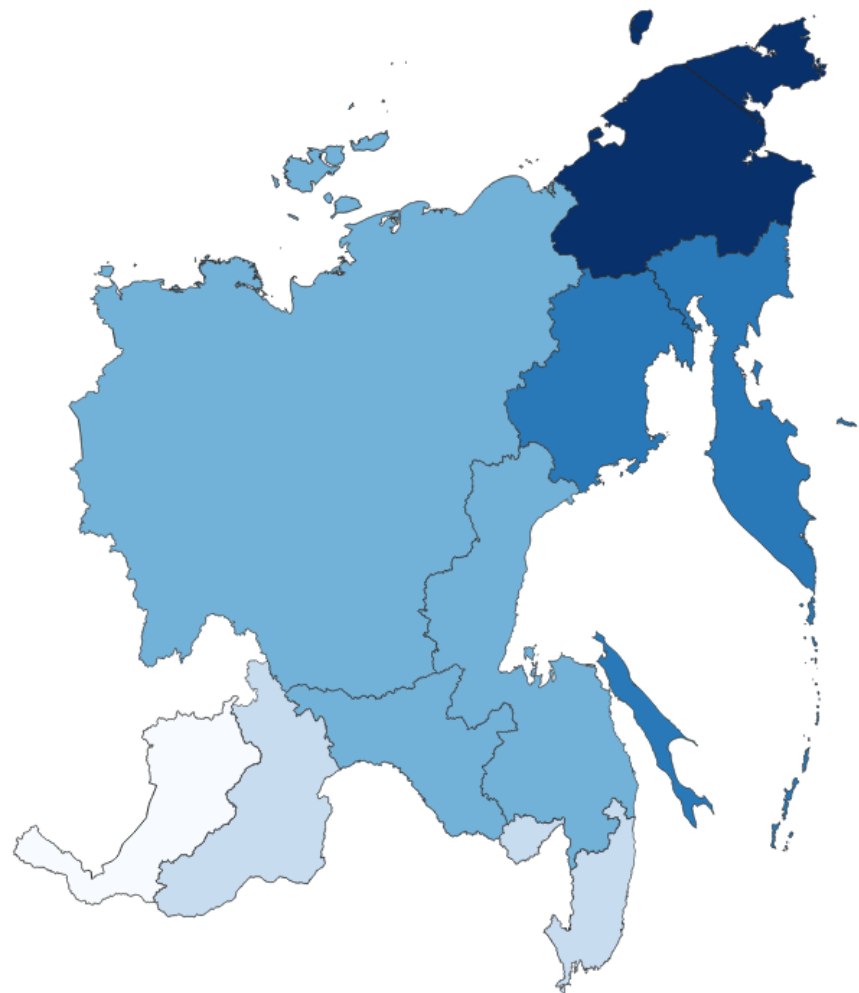
** В среднем за отчетный месяц и два месяца, предыдущих отчетному.



УРОВЕНЬ УЧАСТИЯ НАСЕЛЕНИЯ В РАБОЧЕЙ СИЛЕ* ПО РЕГИОНАМ ДВФО

В ВОЗРАСТЕ 15 ЛЕТ И СТАРШЕ В СРЕДНЕМ В ФЕВРАЛЕ - АПРЕЛЕ 2023 Г., %

Регионы Дальневосточного федерального округа



○ от 50,0 до 54,9 ○ от 55,0 до 62,9 ● от 63,0 до 66,9 ● от 67,0 до 72,9 ● свыше 73,0





УРОВЕНЬ ЗАНЯТОСТИ НАСЕЛЕНИЯ* В РЕСПУБЛИКЕ САХА (ЯКУТИЯ)

В ВОЗРАСТЕ 15 ЛЕТ И СТАРШЕ В СРЕДНЕМ В ФЕВРАЛЕ – АПРЕЛЕ 2023 Г.



62,8%

Уровень занятости



67,0%

Уровень занятости мужчин



58,9%

Уровень занятости женщин



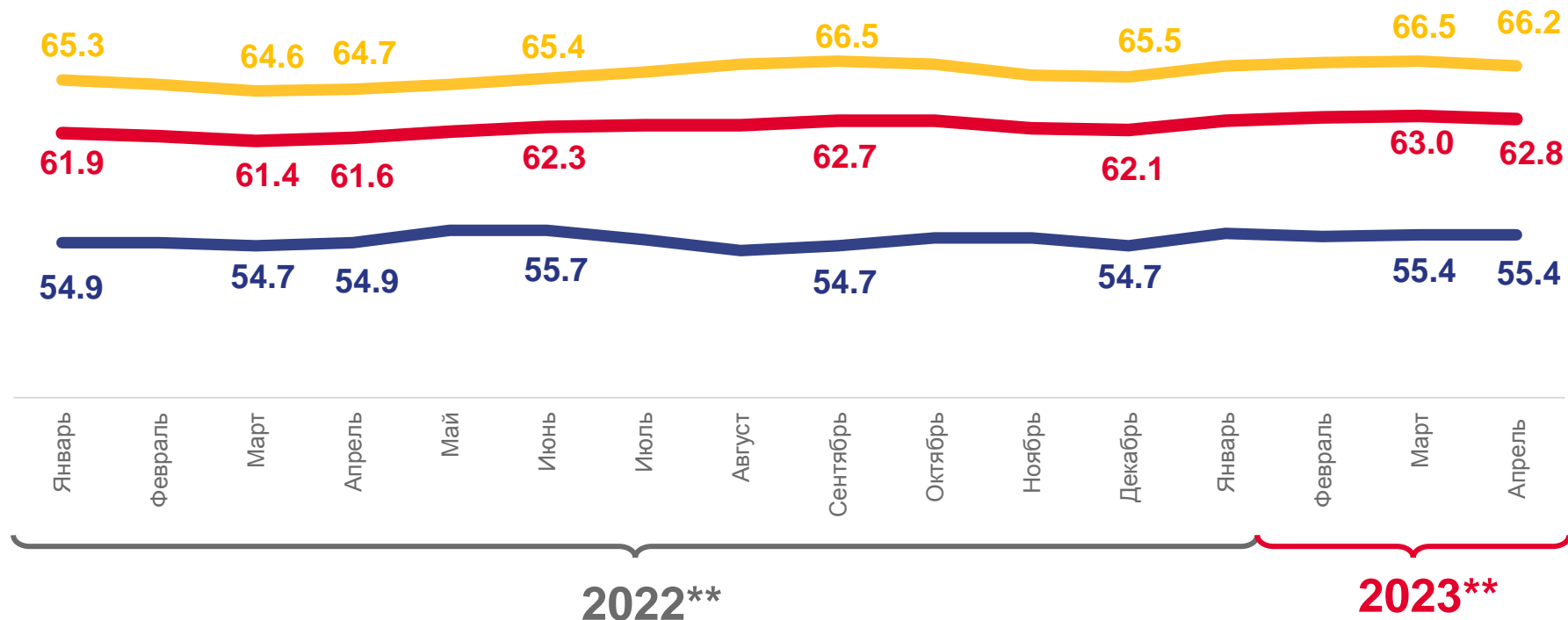
66,2%

Уровень занятости в городской местности



55,4%

Уровень занятости в сельской местности



Уровень занятости
всего, %



Уровень занятости в
городской местности, %



Уровень занятости в
сельской местности, %



* По данным выборочного обследования рабочей силы. Рассчитывается как отношение численности занятого населения к общей численности населения.

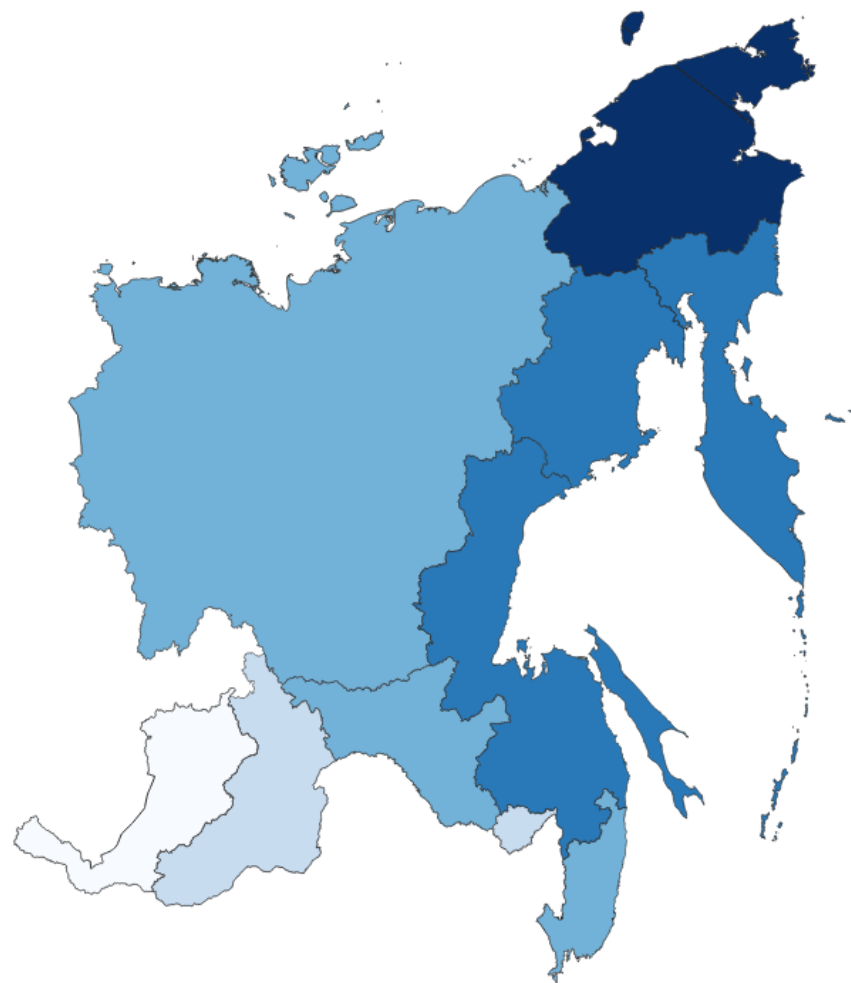
** В среднем за отчетный месяц и два месяца, предыдущих отчетному.



УРОВЕНЬ ЗАНЯТОСТИ НАСЕЛЕНИЯ ПО РЕГИОНАМ ДВФО

В ВОЗРАСТЕ 15 ЛЕТ И СТАРШЕ В СРЕДНЕМ В ФЕВРАЛЕ - АПРЕЛЕ 2023 Г., %

Регионы Дальневосточного федерального округа



○ от 50,0 до 54,9 ● от 55,0 до 59,9 ● от 60,0 до 64,9 ● от 65,0 до 69,9 ● свыше 70,0





УРОВЕНЬ БЕЗРАБОТИЦЫ* В РЕСПУБЛИКЕ САХА (ЯКУТИЯ)

НАСЕЛЕНИЯ В ВОЗРАСТЕ 15 ЛЕТ И СТАРШЕ В СРЕДНЕМ В ФЕВРАЛЕ – АПРЕЛЕ 2023 Г.

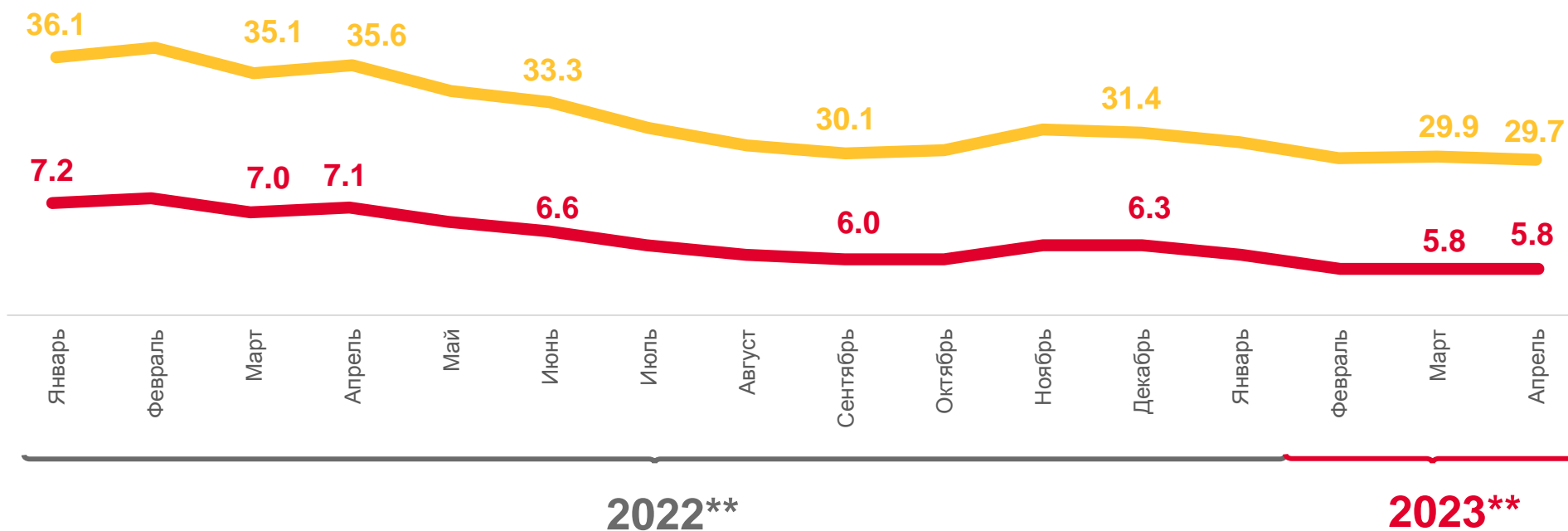
ЧИСЛЕННОСТЬ БЕЗРАБОТНЫХ

(по методологии
Международной организации труда)

29,7 тыс.чел.

УРОВЕНЬ БЕЗРАБОТИЦЫ

5,8% от
численности рабочей
силы



Численность безработных,
тыс. чел.



Уровень безработицы,
в % от численности рабочей силы



* По данным выборочного обследования рабочей силы. Рассчитывается как отношение численности безработных к численности рабочей силы.

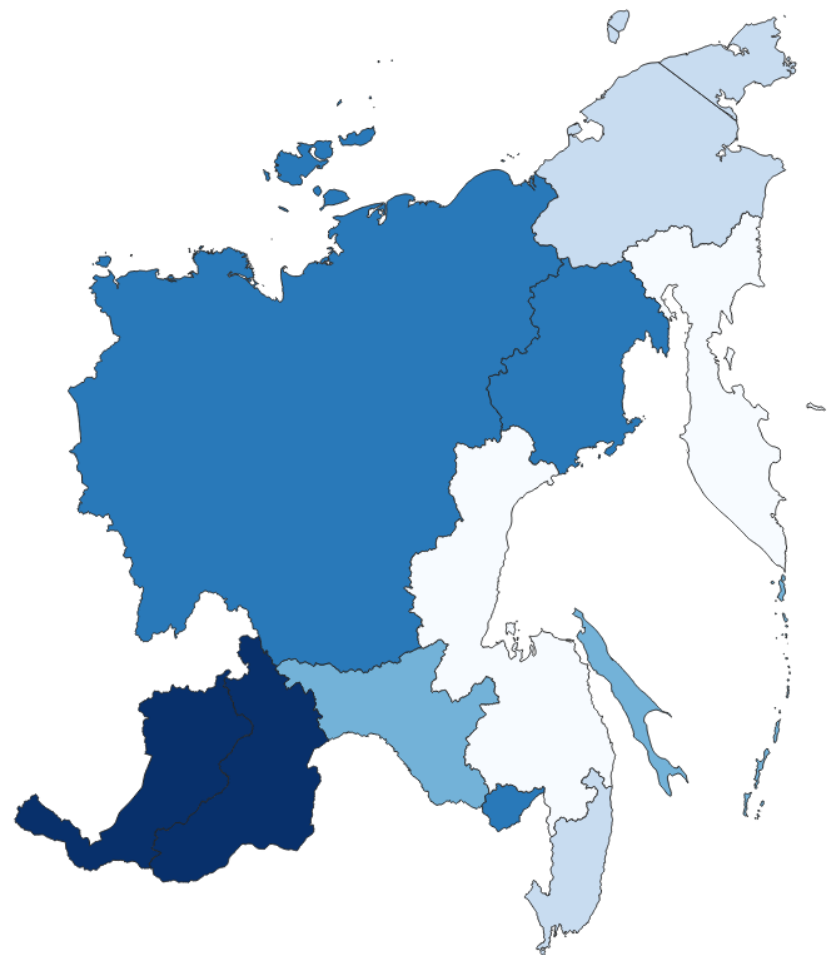
** В среднем за отчетный месяц и два месяца, предыдущих отчетному.

УРОВЕНЬ БЕЗРАБОТИЦЫ ПО РЕГИОНАМ ДВФО



НАСЕЛЕНИЯ В ВОЗРАСТЕ 15 ЛЕТ И СТАРШЕ В СРЕДНЕМ В ФЕВРАЛЕ – АПРЕЛЕ 2023 Г., %

Регионы Дальневосточного федерального округа



○ от 2,0 до 2,4

○ от 2,5 до 2,9

● от 3,0 до 3,4

● от 3,5 до 5,9

● свыше 6,0



ЧИСЛЕННОСТЬ БЕЗРАБОТНЫХ* В РЕСПУБЛИКЕ САХА (ЯКУТИЯ)



В АПРЕЛЕ 2023 ГОДА

**ЧИСЛЕННОСТЬ
НЕ ЗАНЯТЫХ ТРУДОВОЙ
ДЕЯТЕЛЬНОСТЬЮ ГРАЖДАН,
СОСТОЯЩИХ НА УЧЕТЕ В ОРГАНАХ СЛУЖБЫ
ЗАНЯТОСТИ НАСЕЛЕНИЯ**

6,4 тыс. чел.

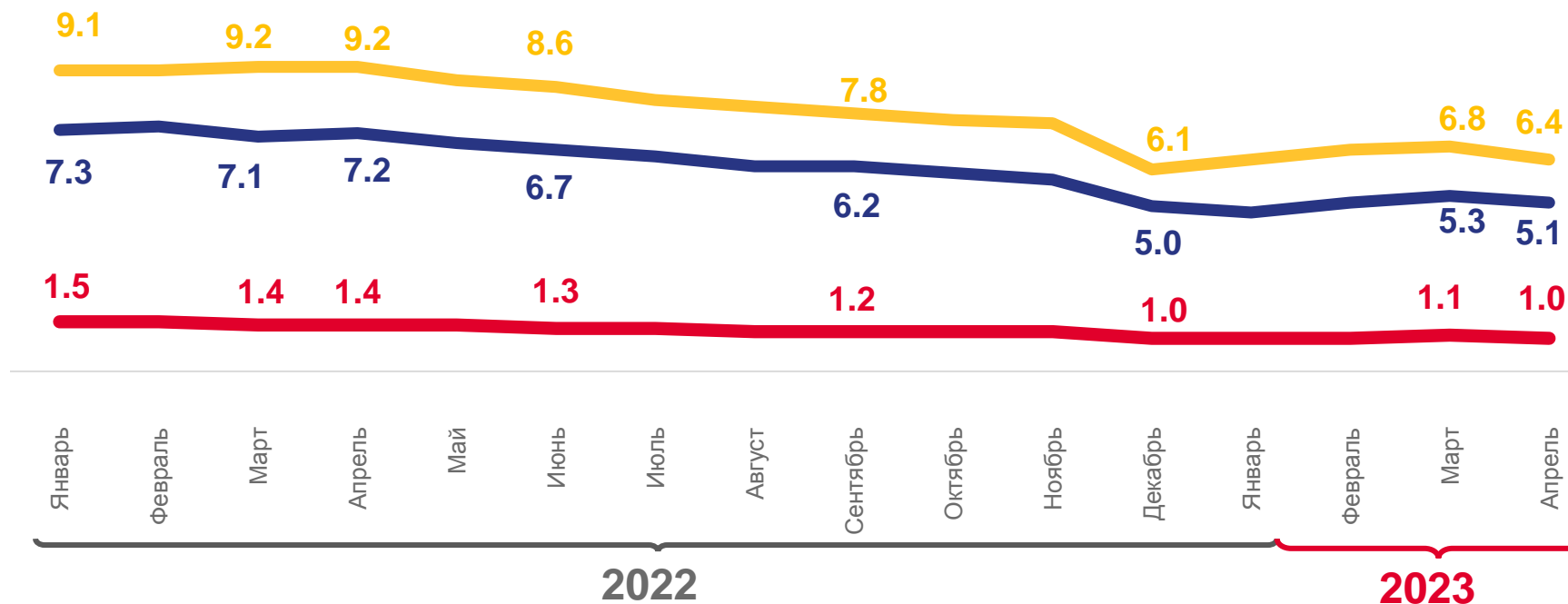
из них:


**ЧИСЛЕННОСТЬ
ЗАРЕГИСТРИРОВАННЫХ
БЕЗРАБОТНЫХ**


5,1 тыс. чел.


**УРОВЕНЬ
ЗАРЕГИСТРИРОВАННОЙ
БЕЗРАБОТИЦЫ****

1,0 %



 Численность не занятых трудовой деятельностью граждан, состоящих на учете в органах службы занятости населения, тыс. человек

 Численность зарегистрированных безработных, тыс. человек

 Уровень зарегистрированной безработицы, %

*На конец месяца по данным Государственного комитета РС(Я) по занятости населения.

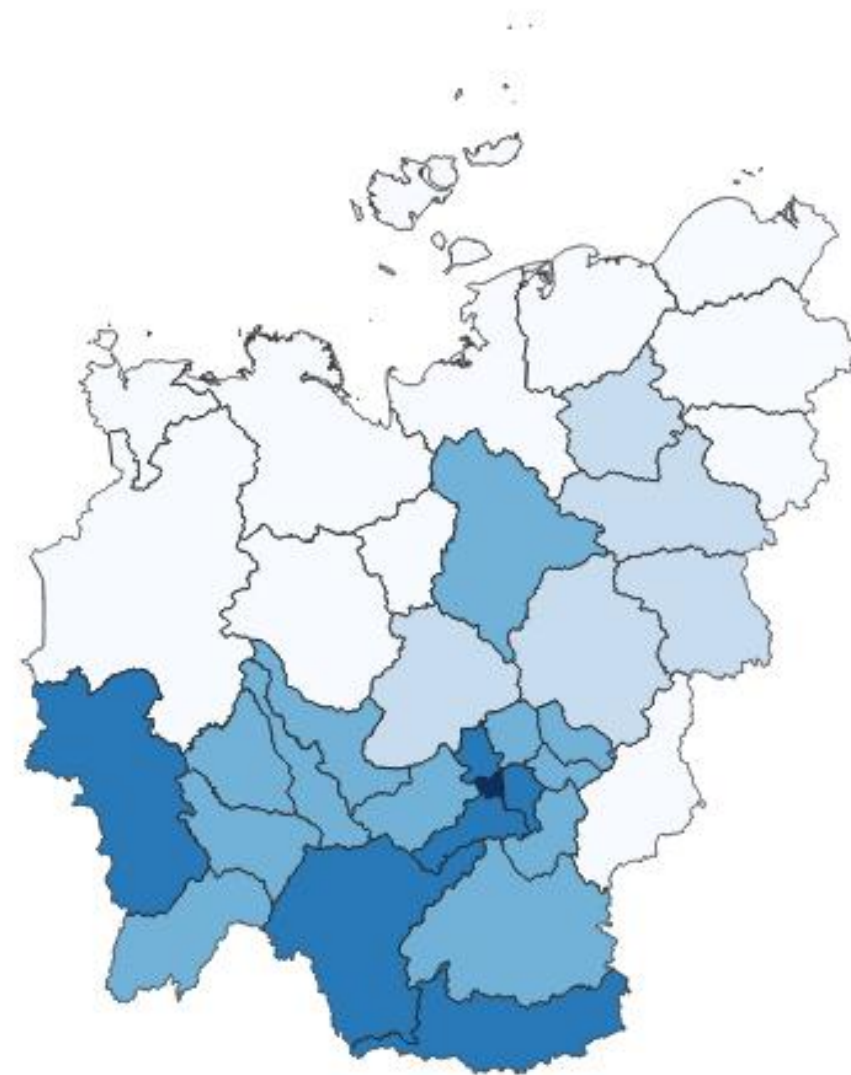
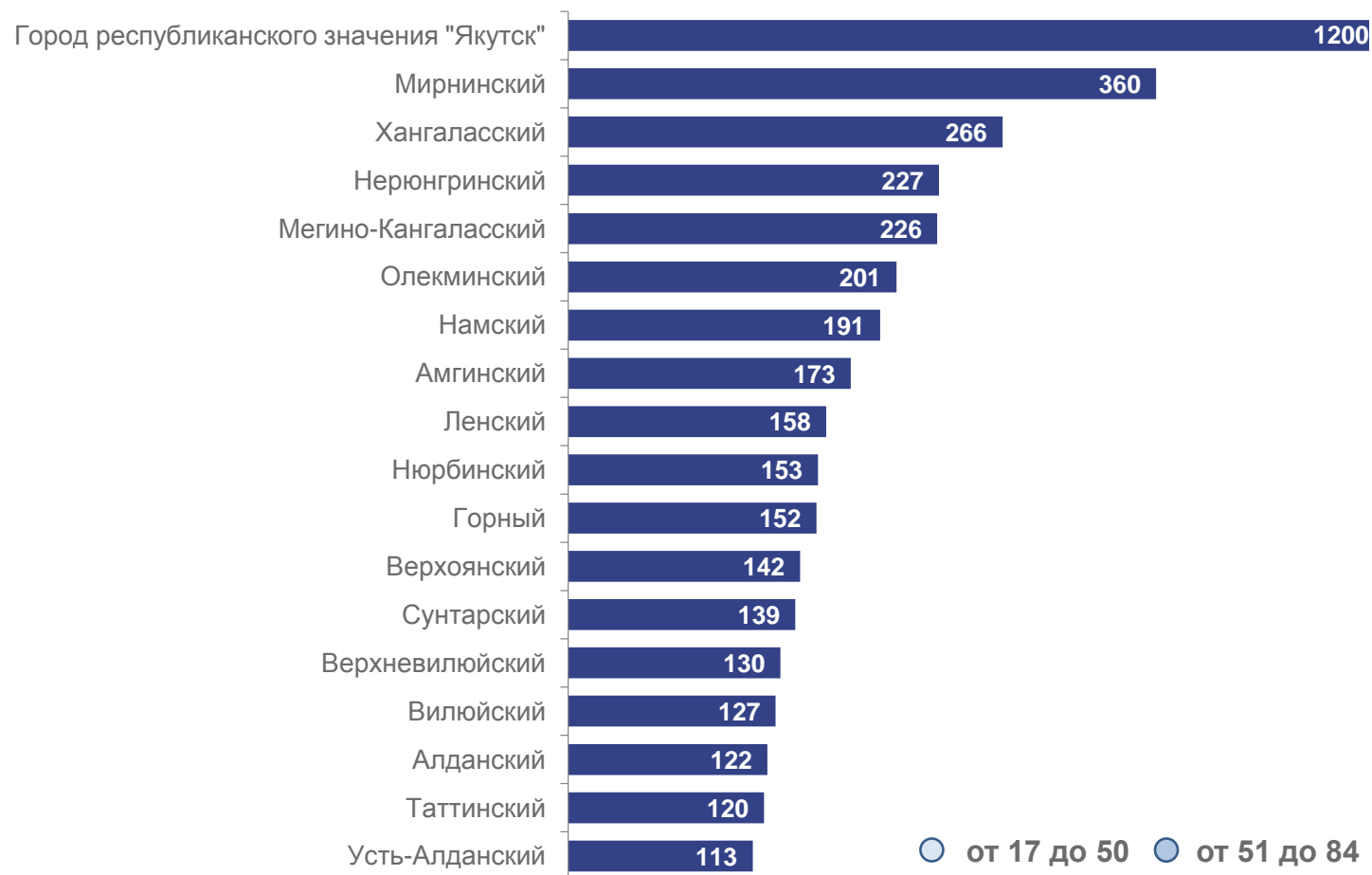
**При расчете используется численность зарегистрированных безработных на конец месяца и численность рабочей силы в возрасте 15-72 лет в среднем за предыдущий год.



ЧИСЛЕННОСТЬ ЗАРЕГИСТРИРОВАННЫХ БЕЗРАБОТНЫХ ПО МУНИЦИПАЛЬНЫМ ОБРАЗОВАНИЯ РЕСПУБЛИКИ САХА (ЯКУТИЯ)*

В АПРЕЛЕ 2023 ГОДА, ЧЕЛОВЕК

Муниципальные образования с наибольшими значениями



○ от 17 до 50 ○ от 51 до 84 ● от 85 до 187 ● от 188 до 370 ● свыше 370





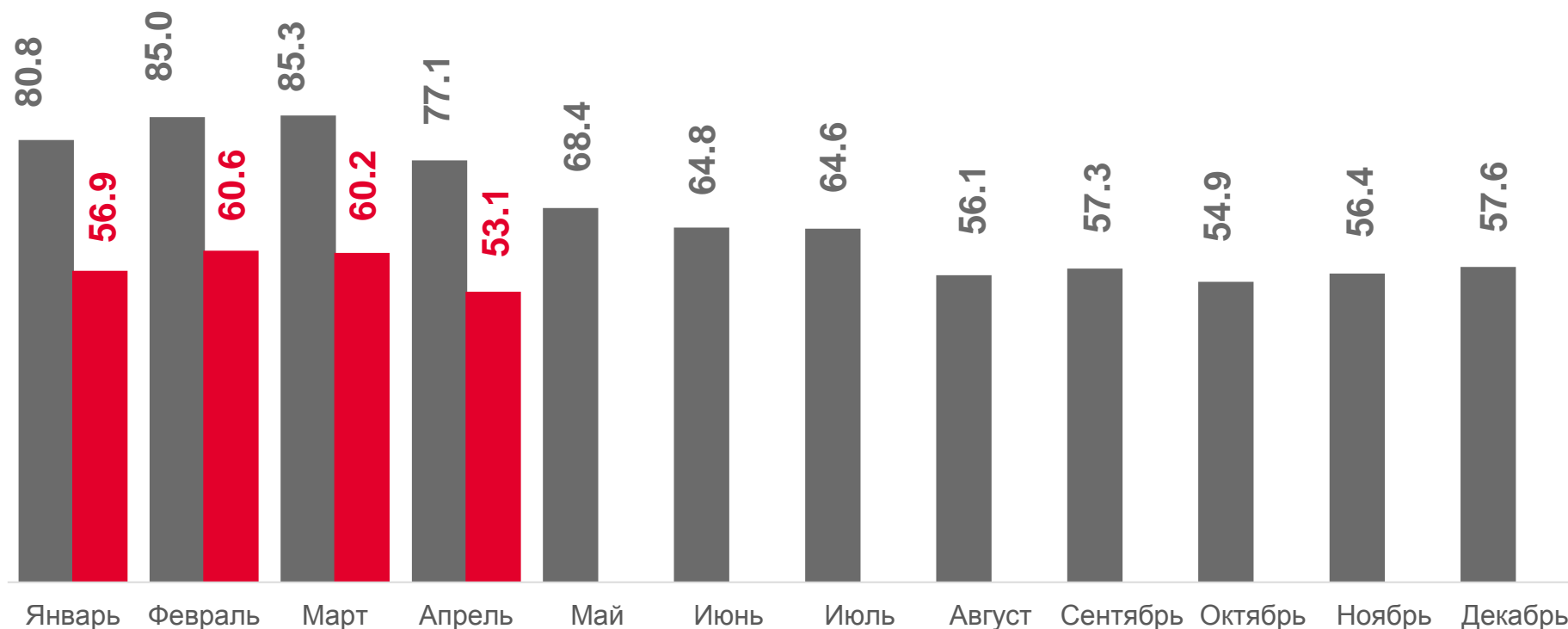
ЧИСЛЕННОСТЬ НЕ ЗАНЯТЫХ ТРУДОВОЙ ДЕЯТЕЛЬНОСТЬЮ ГРАЖДАН, НА 100 ЗАЯВЛЕННЫХ ВАКАНСИЙ* В РЕСПУБЛИКЕ САХА (ЯКУТИЯ)

АПРЕЛЬ 2023 г.

53,1
человека

(в процентах к
апрелю 2022 г.)

68,9%



■ Численность не занятых трудовой деятельностью граждан, зарегистрированных в службах занятости, на 100 вакансий в 2022 г.
■ Численность не занятых трудовой деятельностью граждан, зарегистрированных в службах занятости, на 100 вакансий в 2023 г.